



ТЕРРИТОРИАЛЬНЫЙ ОРГАН  
ФЕДЕРАЛЬНОЙ СЛУЖБЫ  
ГОСУДАРСТВЕННОЙ СТАТИСТИКИ  
ПО ЛИПЕЦКОЙ ОБЛАСТИ

# ИНДЕКС ПРОМЫШЛЕННОГО ПРОИЗВОДСТВА

январь – декабрь 2023 г.

---


Ежемесячные данные оперативной статистики.

# СОДЕРЖАНИЕ

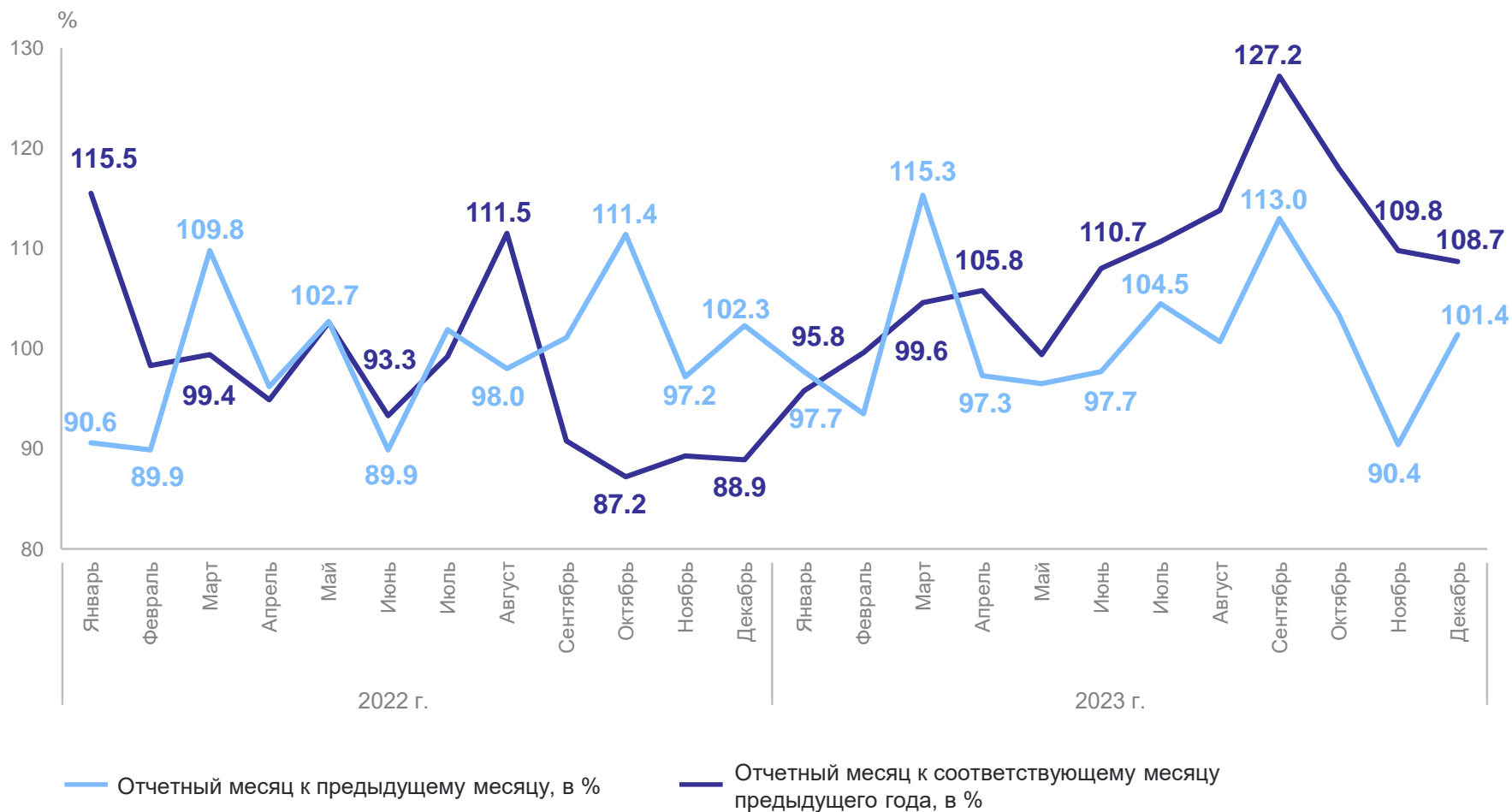
Индекс промышленного производства	1
Индексы промышленного производства по основным видам деятельности	2
Объём отгруженных товаров собственного производства, выполненных работ и услуг	5
Индексы производства по основным видам обрабатывающих производств	6
Производство пищевых продуктов по отдельным видам продукции	7
Производство металлургическое	8
Производство резиновых и пластмассовых изделий	9
Производство лекарственных средств и материалов, применяемых в медицинских целях	10

# ИНДЕКС ПРОМЫШЛЕННОГО ПРОИЗВОДСТВА

ЛИПЕЦКСТАТ

 декабрь 2023 г.  
к ноябрю 2023 г.  
**101.4%**

 декабрь 2023 г.  
к декабрю 2022 г.  
**108.7%**



# ИНДЕКСЫ ПРОМЫШЛЕННОГО ПРОИЗВОДСТВА ПО ОСНОВНЫМ ВИДАМ ДЕЯТЕЛЬНОСТИ

декабрь 2023 г. к ноябрю 2023 г., в %

ЛИПЕЦКСТАТ



Обрабатывающие  
производства

101.0%



Добыча полезных ископаемых

102.0%



Обеспечение электрической энергией,  
газом и паром; кондиционирование  
воздуха

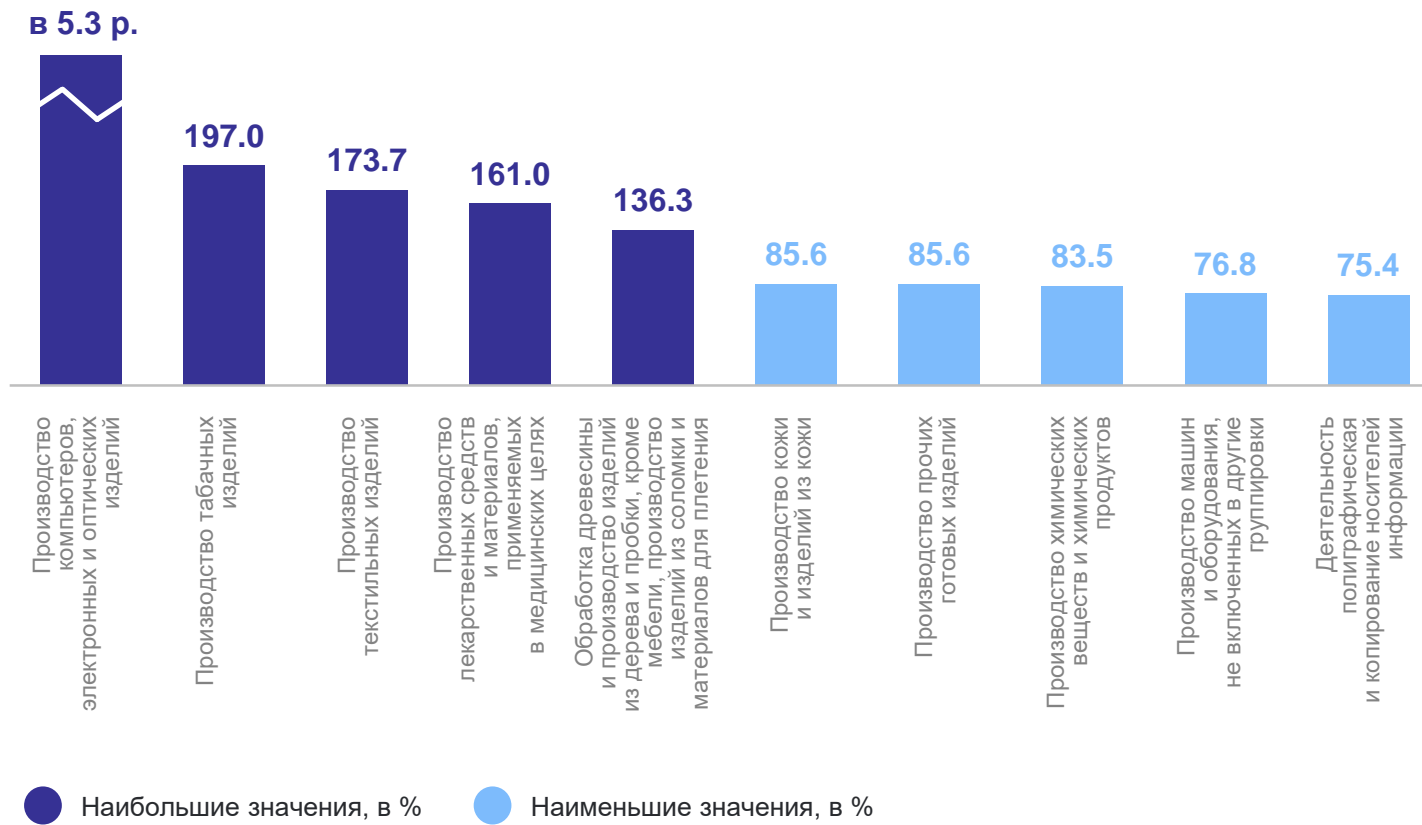
115.4%



Водоснабжение; водоотведение,  
организация сбора и утилизации  
отходов, деятельность  
по ликвидации загрязнений

85.8%

Виды деятельности с наибольшими и наименьшими значениями



# ИНДЕКСЫ ПРОМЫШЛЕННОГО ПРОИЗВОДСТВА ПО ОСНОВНЫМ ВИДАМ ДЕЯТЕЛЬНОСТИ

декабрь 2023 г. к декабрю 2022 г., в %

ЛИПЕЦКСТАТ



Обрабатывающие  
производства

109.0%



Добыча полезных ископаемых

106.7%



Обеспечение электрической энергией,  
газом и паром; кондиционирование  
воздуха

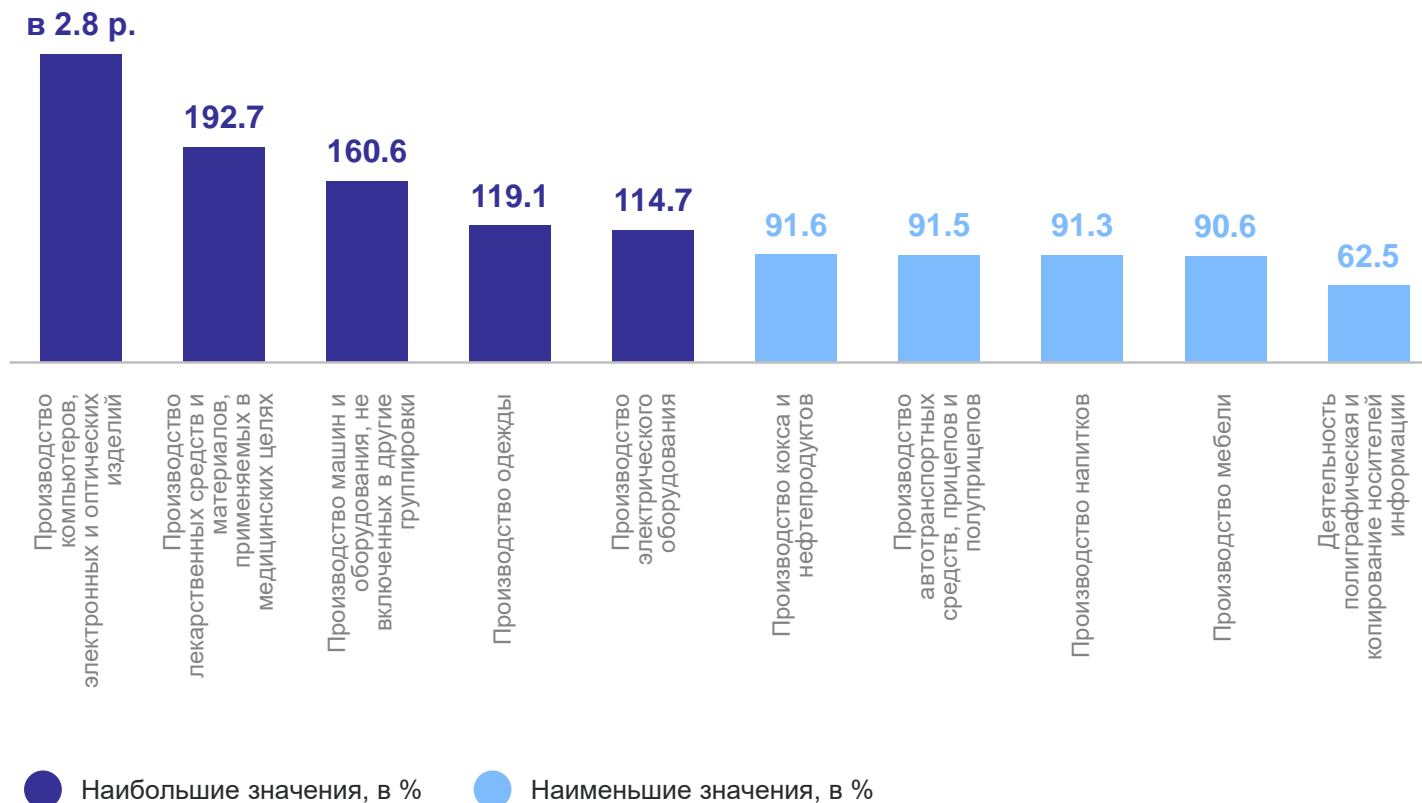
101.6%



Водоснабжение; водоотведение,  
организация сбора и утилизации  
отходов, деятельность  
по ликвидации загрязнений

134.3%

Виды деятельности с наибольшими и наименьшими значениями



# ИНДЕКСЫ ПРОМЫШЛЕННОГО ПРОИЗВОДСТВА ПО ОСНОВНЫМ ВИДАМ ДЕЯТЕЛЬНОСТИ

ЛИПЕЦКСТАТ

январь – декабрь 2023 г. к январю – декабрю 2022 г., в %



Обрабатывающие производства

108.8%



Добыча полезных ископаемых

104.4%



Обеспечение электрической энергией, газом и паром; кондиционирование воздуха

105.0%



Водоснабжение; водоотведение, организация сбора и утилизации отходов, деятельность по ликвидации загрязнений

115.3%

Виды деятельности с наибольшими и наименьшими значениями



# ОБЪМ ОТГРУЖЕННЫХ ТОВАРОВ СОБСТВЕННОГО ПРОИЗВОДСТВА, ВЫПОЛНЕННЫХ РАБОТ И УСЛУГ

(без НДС и акцизов) январь – декабрь 2023 г. к январю – декабрю 2022 г., в %

ЛИПЕЦКСТАТ



Обрабатывающие производства

110.2%



Добыча полезных ископаемых

80.8%



Обеспечение электрической энергией, газом и паром; кондиционирование воздуха

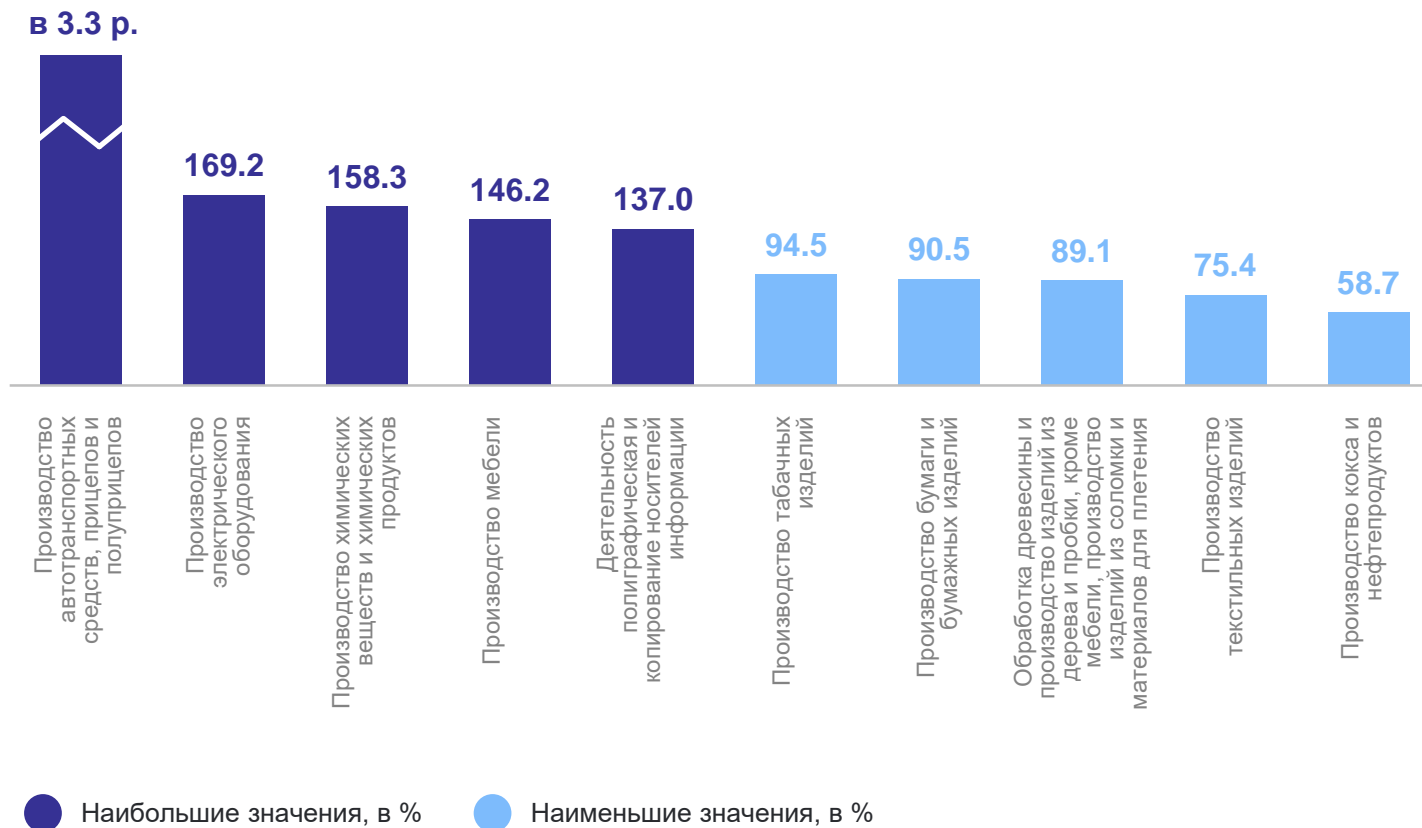
118.2%



Водоснабжение; водоотведение, организация сбора и утилизации отходов, деятельность по ликвидации загрязнений

127.5%

Виды деятельности с наибольшими и наименьшими значениями



# ИНДЕКСЫ ПРОИЗВОДСТВА ПО ОСНОВНЫМ ВИДАМ ОБРАБАТЫВАЮЩИХ ПРОИЗВОДСТВ

январь – декабрь 2023 г. к январю – декабрю 2022 г., в %

ЛИПЕЦКСТАТ

107.1%

Металлургическое производство

90.4%

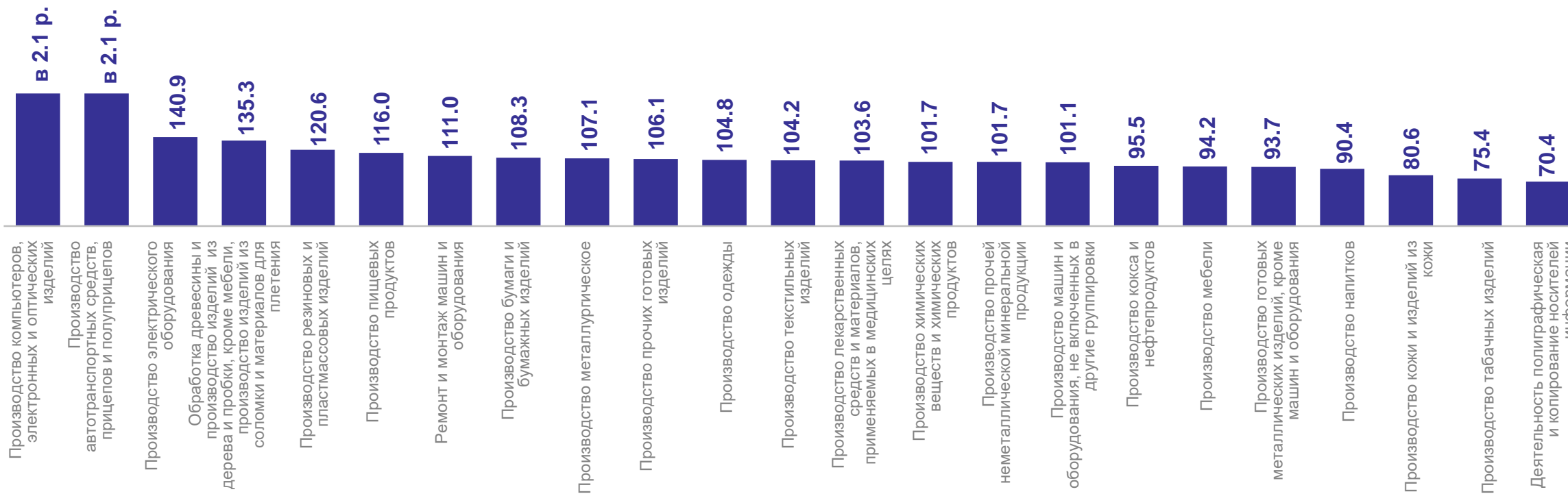
Производство напитков

103.6%

Производство лекарственных средств и материалов, применяемых в медицинских целях

116.0%

Производство пищевых продуктов





# ПРОИЗВОДСТВО ПИЩЕВЫХ ПРОДУКТОВ ПО ОТДЕЛЬНЫМ ВИДАМ ПРОДУКЦИИ

январь – декабрь 2023 г. к январю – декабрю 2022 г., в %

ЛИПЕЦКСТАТ

## Производство пищевых продуктов

Индекс промышленного производства

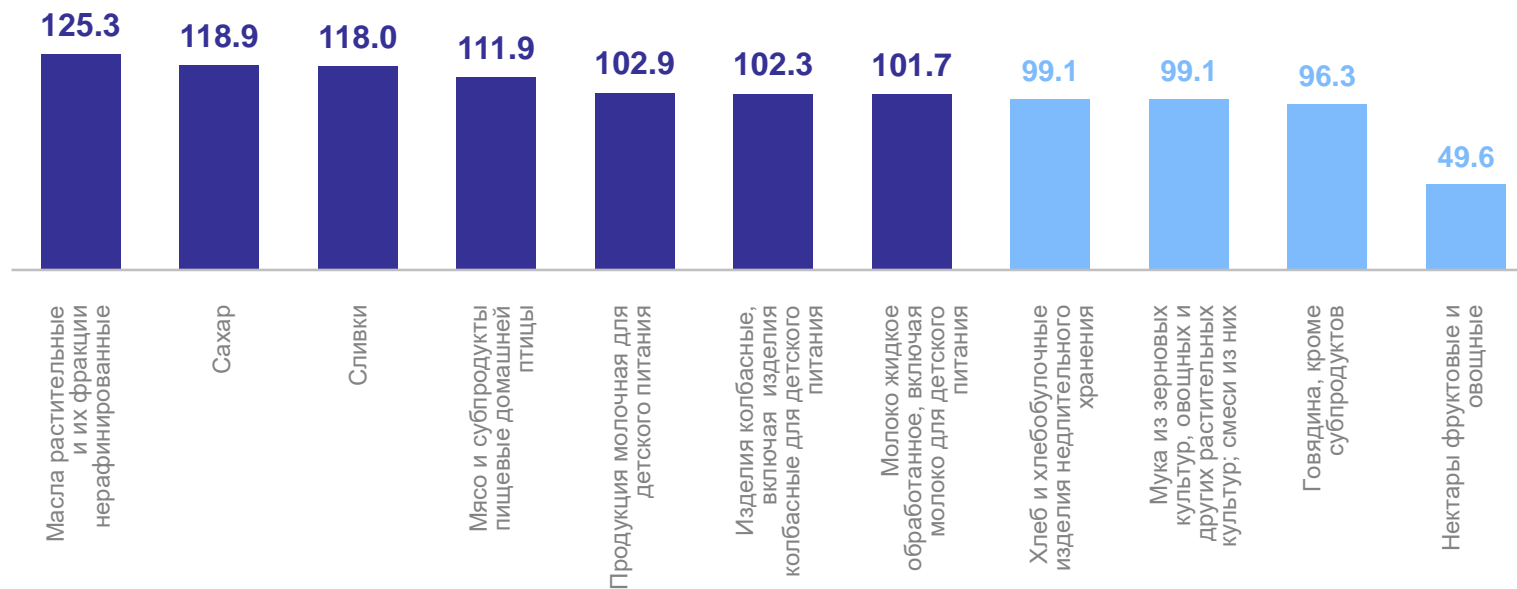
**116.0%**

Объем отгруженных товаров  
собственного производства,  
выполненных работ и услуг  
собственными силами

**113.2%**

**274.3** млрд  
рублей

## Производство по отдельным видам продукции



● Наибольшие значения, в %

● Наименьшие значения, в %

# ПРОИЗВОДСТВО МЕТАЛЛУРГИЧЕСКОЕ

январь – декабрь 2023 г. к январю – декабрю 2022 г., в %

ЛИПЕЦКСТАТ

## Производство металлургическое

Индекс промышленного производства

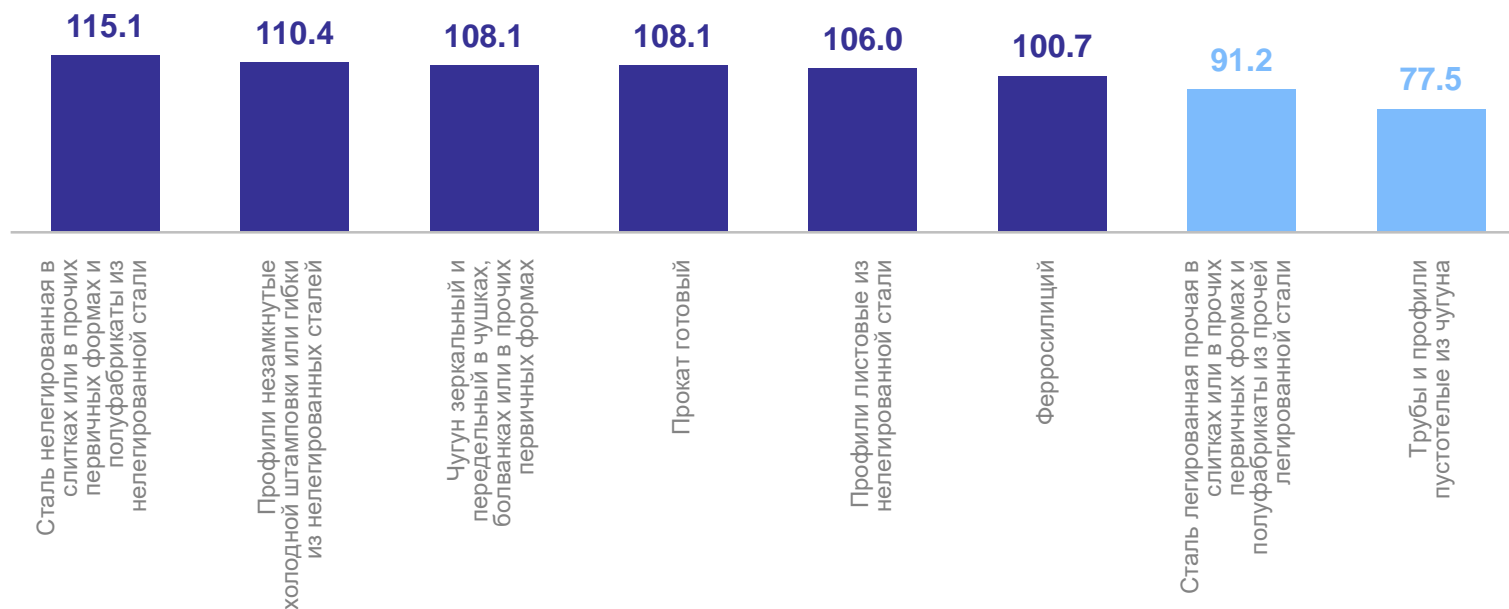
**107.1%**

Объем отгруженных товаров  
собственного производства,  
выполненных работ и услуг  
собственными силами

**105.5%**

**695.8** млрд  
рублей

## Производство по отдельным видам продукции



● Наибольшие значения, в %

● Наименьшие значения, в %

# ПРОИЗВОДСТВО РЕЗИНОВЫХ И ПЛАСТМАССОВЫХ ИЗДЕЛИЙ

январь – декабрь 2023 г. к январю – декабрю 2022 г., в %

Производство резиновых и пластмассовых изделий

Индекс промышленного производства

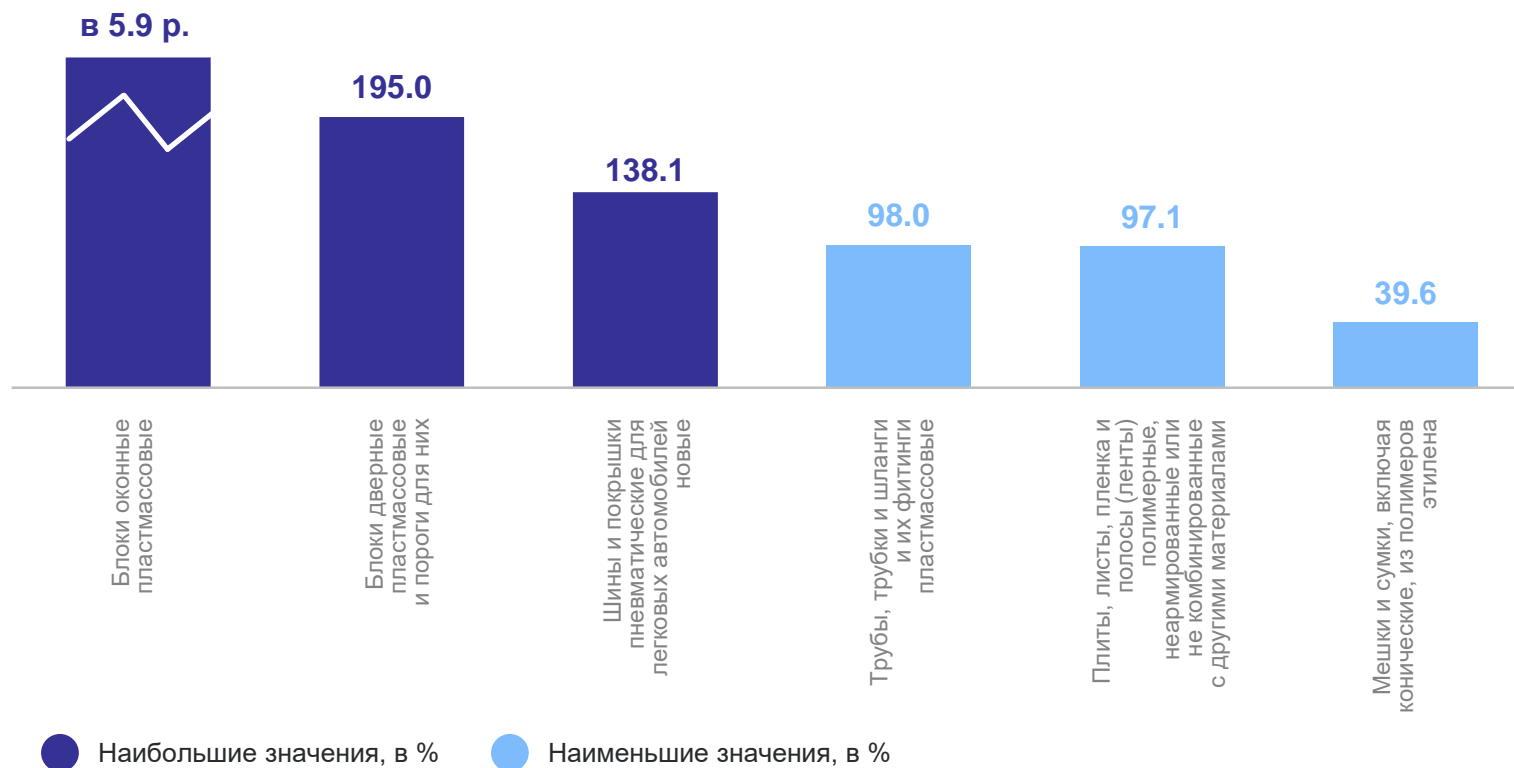
**120.6%**

Объем отгруженных товаров собственного производства, выполненных работ и услуг собственными силами

**121.7%**

**14.4** млрд рублей

Производство по отдельным видам продукции



# ПРОИЗВОДСТВО ЛЕКАРСТВЕННЫХ СРЕДСТВ И МАТЕРИАЛОВ, ПРИМЕНЯЕМЫХ В МЕДИЦИНСКИХ ЦЕЛЯХ

январь – декабрь 2023 г. к январю – декабрю 2022 г., в %

ЛИПЕЦКСТАТ

## Производство по отдельным видам продукции

Производство лекарственных средств и материалов, применяемых в медицинских целях

Индекс промышленного производства

**103.6%**

Объем отгруженных товаров собственного производства, выполненных работ и услуг собственными силами

**108.6%**

